

NCT+

ST GATIEN • ALLIANCE



VOTRE SANTÉ ENTRE NOS MAINS



Groupe Saint-Gatien

BIENVENUE

Au sein de NCT+ SAINT-GATIEN - ALLIANCE (nouvelle Clinique de Tours+), les professionnels de santé, l'équipe médicale et chirurgicale mettront tout en œuvre pour rendre votre séjour le plus agréable possible.

Notre volonté est de vous accueillir et de vous soigner dans le plus grand respect de votre personne grâce aux pratiques les plus innovantes et en mettant à votre disposition l'ensemble des moyens humains et techniques garants de la qualité et de la sécurité des soins.

Ce livret contient toutes les informations utiles à votre séjour.

Nous vous remercions de votre confiance et vous souhaitons un prompt rétablissement.

SOMMAIRE

Page 03

Plateau technique et disciplines exercées

Pages 04 à 07

Séjour, votre parcours de soins

Page 07

Une équipe de soins

Pages 08 à 12

Annuaire des praticiens

Pages 13 à 21

Les prises en charges



UN PLATEAU TECHNIQUE PLURIDISCIPLINAIRE

La structure de médecine-chirurgie est composée de 356 lits et places :

- ▶ 94 lits de chirurgie,
- ▶ 109 lits de médecine,
- ▶ 45 places de chirurgie ambulatoire,
- ▶ 20 places de dialyse, et 12 UDM,
- ▶ 25 salles d'opérations,
- ▶ 12 places de chimiothérapie,
- ▶ 59 lits de soins critiques (réanimation, USC, USIC, USICC),
- ▶ 5 places d'hospitalisation à temps partiel (diabète).

LES DISCIPLINES EXERCÉES

Les disciplines exercées à NCT+ sont nombreuses et s'organisent autour de 130 praticiens et 495 salariés qualifiés, auxquels viennent s'adjoindre les personnels de la restauration et du bionettoyage ainsi que les salariés des praticiens.

INSTITUT DU CŒUR SAINT-GATIEN :

- CARDIOLOGIE, REANIMATION, LABORATOIRE d'ECHOGRAPHIE CARDIAQUE ET VASCULAIRE, RYTHMOLOGIE INTERVENTIONNELLE
- CARDIOLOGIE INTERVENTIONNELLE, CORO-SCANNER / IRM CARDIAQUE, RADIOLOGIE VASCULAIRE DIAGNOSTIQUE ET INTERVENTIONNELLE
- CHIRURGIE CARDIAQUE
- URGENCES CARDIOLOGIQUES

POLE CHIRURGICAL & INTERVENTIONNEL :

- ANESTHESIE - REANIMATION
- CHIRURGIE DU DOS - DU RACHIS
- CHIRURGIE THORACIQUE
- CHIRURGIE DIGESTIVE, ENDOCRINIENNE ET BARIATRIQUE
- CHIRURGIE GYNECOLOGIQUE ET SENOLOGIQUE
- CHIRURGIE OPHTALMOLOGIQUE - LASER EXIMER
- CHIRURGIE O.R.L.
- CHIRURGIE ORTHOPEDIQUE

- CHIRURGIE PLASTIQUE, RECONSTRUCTRICE ET ESTHETIQUE
- CHIRURGIE STOMATOLOGIQUE ET MAXILLO-FACIALE
- CHIRURGIE UROLOGIQUE
- CHIRURGIE VASCULAIRE

POLE MEDICAL :

- CANCEROLOGIE - CHIMIOTHERAPIE
- DIABETOLOGIE, ENDOCRINOLOGIE, TABACOLOGIE
- GASTRO-ENTEROLOGIE
- LABORATOIRE DE BIOLOGIE MEDICALE
- MEDECINE INTERNE - ONCOLOGIE - SOINS PALLIATIFS
- MEDECINE NUCLEAIRE
- MEDECINE DU SOMMEIL
- NEPHROLOGIE, HEMODIALYSE
- PNEUMOLOGIE
- RADIOLOGIE GENERALE, EXPLORATIONS VASCULAIRES, IRM - SCANNER - ECHOGRAPHIE - MAMMOGRAPHIE
- URGENCES POLYVALENTES
- MÉDECINE DU SPORT ET TRAUMATOLOGIE

SÉJOUR : VOTRE PARCOURS DE SOINS

Vous vous préparez à entrer dans un établissement de santé pour passer un examen ou recevoir un soin. Nous savons que plus un patient est acteur de son soin et plus il en tirera bénéfices. Afin de vous accompagner au mieux, vous devez vous impliquer dans votre parcours de soin.

Ce parcours peut se dérouler sous deux formes différentes de prise en charge qui sont l'hospitalisation complète et l'hospitalisation en ambulatoire. Dans le premier cas, vous resterez au moins une nuit dans l'établissement et dans le second, vous arriverez et repartirez le jour même.

En hospitalisation complète votre praticien peut vous proposer la Récupération Rapide Après Chirurgie (RRAC), c'est un mode de prise en charge innovant centré sur le patient. Ce concept vise à permettre au patient de récupérer plus vite ses capacités fonctionnelles après une intervention chirurgicale et réduire le risque de complications postopératoires.

Quelle que soit la prise en charge retenue, votre parcours de soins se déroulera en quatre temps :

- 1 Préparation du séjour
- 2 Entrée et séjour
- 3 Formalités de sortie
- 4 Après le séjour

Vous avez la possibilité via le site internet de trouver des ressources documentaires dont vous pourriez avoir besoin.

MINEURS HOSPITALISÉS

En cas d'hospitalisation d'un mineur, le consentement des deux parents est indispensable. Les deux signatures sont nécessaires (il faut apporter livret de famille et cartes nationales d'identités).

Si un parent exerce unilatéralement l'autorité parentale, il doit en apporter la preuve lors de l'admission de l'enfant, avec le livret de famille ou un acte de justice.

À partir de 15 ans, le mineur doit également donner personnellement son consentement au praticien responsable de l'acte.

01 PRÉPARATION DU SÉJOUR

Les entrées programmées ne concernent pas les urgences. Vous entrez dans l'établissement sous la responsabilité d'un médecin spécialiste exerçant à la clinique. Il est le médecin référent de votre hospitalisation. Vous avez choisi avec lui la date de votre hospitalisation, il vous a indiqué la durée de votre séjour et le secteur de votre hospitalisation. Enfin, il a ouvert votre dossier médical.

En hospitalisation ambulatoire :

Votre médecin vous a proposé une prise en charge en ambulatoire, c'est-à-dire que vous serez autorisé à rejoindre votre domicile le jour même de votre intervention. Cette pratique est rendue possible par les techniques ambulatoires modernes (qui sont moins invasives) et des anesthésies moins lourdes (qui réduisent les effets secondaires). Une fiche **passport ambulatoire** vous est fournie avec ce livret.

Entrée JO :

Un appel de la veille est réalisé par l'infirmière de coordination. Votre entrée à lieu le jour de votre intervention dans l'unité ambulatoire. Une fiche **passport JO** vous est fournie avec ce livret (https://nctplus.com/sites/default/files/Uploads/documentation/passeport_ambulatoire_1.pdf).

La Préadmission : Que votre hospitalisation soit complète ou ambulatoire, nous vous demandons d'effectuer les formalités administratives préalables (préadmission) à votre séjour.

Votre pré-admission doit désormais être OBLIGATOIREMENT réalisée à distance. Vous soigner, vous rassurer, est notre priorité. Réservez votre séjour à la clinique en allant sur notre site, choisissez portail patient ou directement sur <https://monportailpatient.nctplus.com/> ; en cas de difficulté vous pouvez réaliser ces formalités au 02 47 88 37 28.

Mon portail patient : <https://monportailpatient.nctplus.com/inscription-fr-fr>

- 3 étapes :**
1. Vous créez votre compte
 2. Nous validons votre inscription en ligne
 3. Nous vous envoyons un e-mail pour débiter votre préadmission en ligne



Nous pouvons vous proposer, pour améliorer votre confort, les services plus suivants : CHAMBRE PARTICULIERE, TELEVISION, TELEPHONE, WIFI, HÉBERGEMENT D'UNE PERSONNE ACCOMPAGNANTE... Une fiche annexe sur les prestations hôtelières vous est remise avec ce livret.

02 ENTRÉE ET SÉJOUR

Deux situations :

► **Hospitalisation programmée** : Lors de la préadmission, le service des admissions (ou notre application en ligne) vous a communiqué une heure d'admission. Respecter cet horaire c'est limiter votre temps d'attente le jour de votre entrée. Vous remettez au service des admissions le dossier complet qui vous a été confié ou que vous avez complété en ligne. Un dossier complet est indispensable pour le paiement de votre prise en charge.

► **Hospitalisation en urgence** : Les formalités décrites dans la fiche préadmission devront être réalisées lors de l'entrée, celles-ci engendreront un délai d'attente plus long. Si votre état nécessite une hospitalisation en urgence, et que vous n'avez pas les papiers exigés, vous pourrez être conduit dans votre chambre sans attendre. Les formalités seront effectuées ultérieurement par vos proches.

La chambre particulière

Si vous souhaitez être hospitalisé(e) en chambre particulière, vous devez en faire la demande dès votre préadmission. La prise en charge de la chambre particulière par les assurances complémentaires dépend du contrat de chacun. Une fiche sur les tarifs vous est remise avec ce livret. Par ailleurs, si vous êtes entré(e) par les urgences, n'hésitez pas à demander des informations dans le service où vous êtes hospitalisé, les personnels pourront vous proposer une chambre particulière en fonction des disponibilités.

Visites

Les visites sont autorisées dans l'établissement. Nous conseillons à vos proches de venir l'après-midi et en nombre restreint pour faciliter votre rétablissement.

AMBULANCES & VSL

Les transports en ambulance peuvent être pris en charge par les caisses d'assurance sur justification médicale, pour une sortie à domicile. Pour votre entrée et votre sortie, vous avez le choix de la compagnie de transport ambulancier.

Boutique

« La boutique » est à votre disposition. Elle vous propose une restauration rapide (sandwiches, tartines chaudes...) des boissons, des produits de dépannage (gel douche, rasoir) des journaux, des petits bijoux et des cadeaux. Elle assume également la gestion des connexions TV dans les chambres.

Distributeurs

Des distributeurs de boissons chaudes ou froides et confiseries sont à votre disposition.

Selon le motif médical justifiant votre séjour à la clinique, vous serez soit dans l'un des services d'hospitalisation complète, soit dans le service de soins ambulatoire.

En plus des prestations obligatoires, nous pouvons vous proposer toute une gamme de suppléments hôteliers destinés à améliorer votre confort. Ces prestations hôtelières font l'objet d'un choix de votre part, écrit ou dématérialisé via notre application « Mon Portail Patient ». Lors du règlement de ces prestations il vous sera remis une facture.

Merci de prendre connaissance des consignes de préparation cutanée (dépilation et douche)

Hospitalisation sous X

Pour des raisons personnelles, vous pouvez choisir d'être hospitalisé(e) sous X, c'est-à-dire de manière anonyme. Vous devez en faire la demande au personnel des admissions lors de votre entrée. Le personnel soignant assurera le maintien de votre anonymat par rapport à l'extérieur.

Commission des Usagers (CDU)

La clinique a mis en place depuis 2016 une Commission des usagers dont les membres sont :

- Le président
- Un médiateur médecin
- Un médiateur non médecin
- Deux représentants des usagers et leurs suppléants
 - Confédération Nationale des Associations Familiales Catholiques (ruafc.37tours@gmail.com)
 - VMEH 37 (vmeh37.president@outlook.fr)
 - APF France Handicap (david.marquet@apf.asso.fr)
 - UDAF d'Indre et Loire (RU-NCT+saint-gatien-alliance@udaf37.fr)
- Le responsable des relations avec les Usagers

Les membres de cette commission sont soumis au secret professionnel.

La Commission Des Usagers est chargée

- de veiller au respect des droits des usagers,
- de faciliter leurs démarches
- de participer à la politique menée dans l'établissement en ce qui concerne l'accueil, la prise en charge, l'information et les droits des usagers.

La CDU est associée à l'organisation des parcours de soins ainsi qu'à la politique qualité élaborée par la clinique et la commission médicale d'établissement. Elle est informée de l'ensemble des réclamations déposées par les usagers et des événements indésirables graves de l'établissement ainsi que des suites qui leur sont données.

Secrétariat CDU - médiateur : Tél. 02 47 88 37 39

SÉJOUR : VOTRE PARCOURS DE SOINS

03 FORMALITÉS DE SORTIE

Afin de bien préparer votre sortie administrative, votre médecin spécialiste décidera de votre date et heure de sortie. En ambulatoire, c'est une décision conjointe de l'anesthésiste et de votre spécialiste.

Avant de quitter la clinique, vous devrez accomplir directement (ou par l'intermédiaire d'un proche) au service des admissions ou via « Mon Portail Patient » se trouvant sur notre site internet, diverses formalités administratives. Vous devrez également veiller à ne rien oublier.

Votre avis nous importe et nous vous remercions de bien vouloir répondre, à l'enquête de satisfaction par mail eSatis, dispositif national de mesure en continue de la satisfaction et de l'expérience des patients. Vos jugements et vos opinions nous sont indispensables pour continuer à améliorer la qualité de l'ensemble de nos services. Vous pouvez vous opposer à l'utilisation de votre adresse électronique en le signalant à votre entrée. Dans certains secteurs (urgences, soins critiques, hospitalisation partielle en diabétologie et dialyse, un questionnaire de sortie papier vous sera remis.

Les formalités de sortie

- ▶ **Etape 1** : Vérifiez et complétez si besoin votre dossier administratif auprès des hôtesses d'accueil et demandez l'heure estimée de votre sortie au responsable des soins de votre service.
 - **Conservez votre contrat d'hospitalisation** remis lors de votre admission. Vous y retrouverez la mention de certains frais prévisibles : dépassements d'honoraires, chambre particulière etc.
 - **La facture officielle finale (AMP) vous parviendra ultérieurement à votre domicile** accompagnée d'une lettre d'information sur votre facture. C'est elle qui **vous sera indispensable pour vos demandes de remboursements auprès de votre mutuelle.**
- ▶ **Etape 2** : Retirez le bulletin de situation aussi appelé Résumé standardisé de sortie, destiné à votre employeur et/ou votre caisse d'assurance maladie. N'oubliez pas vos effets personnels déposés au coffre-fort.
- ▶ **Etape 3** : Documents remis par les médecins :
 - Ordonnance pour médicaments et/ou soins,
 - Convocation à une consultation de contrôle si besoin,
 - Eléments du dossier transfusionnel,
 - Document de liaison (lettre de sortie),
 - Anciens documents que vous avez apportés et nouveaux réalisés pendant votre séjour (radios, examens de biologie...).

En option

- En cas d'une future hospitalisation programmée, établissez dès votre sortie un nouveau dossier.
 - Si un transport en ambulance est prescrit, demandez le bon de transport à votre médecin pour votre retour à domicile.
- ▶ **Etape 4** : Payer les forfaits journaliers et/ou les suppléments non pris en charge par votre mutuelle, ou l'ensemble de votre séjour. Voici les frais pouvant rester à votre charge :
- Les prestations hôtelières
 - La part du séjour non prise en charge par l'assurance maladie
 - Le ticket modérateur, sauf si une assurance complémentaire le prend en charge.
- Des compléments d'honoraires : En secteur libéral, vous êtes soigné par le chirurgien de votre choix. Des compléments d'honoraires peuvent vous être demandés par certains praticiens exerçant en secteur conventionné à honoraires libres (secteur 2 ou optamco) tant au titre de la consultation que des actes médicaux ou chirurgicaux. Dans le cadre de votre séjour, les éventuels compléments d'honoraires seront recouverts soit par la clinique soit par le secrétariat du praticien. Dans les deux cas, ils reviennent au médecin et sont soumis à votre accord préalable signé.



04 APRÈS LE SEJOUR





Votre parcours de soins se prolonge après votre sortie tant pour les besoins du suivi post-opératoire que pour la rééducation que vous aurez à faire.






UNE ÉQUIPE DE SOINS À VOTRE ÉCOUTE EN PERMANENCE

Tous les membres de l'équipe paramédicale sont à votre écoute. Ils veillent à votre bien-être tout en assurant leurs autres missions. Tous sauront agir ou faire intervenir la personne la plus compétente en cas d'urgence.

Durant votre séjour vous allez rencontrer différents personnels, ils sont identifiables par des badges de couleurs différentes :

-  Vert pour les services logistiques
-  Marron pour les services administratifs
-  Bleu pour les médecins et les chirurgiens
-  Jaune pour les kinésithérapeutes et les assistantes sociales

Pour des raisons d'hygiène, les infirmières et les aides-soignantes ne portent pas de badge. Leur nom est inscrit directement sur leurs tenues :

-  galon bleu pour les infirmières,
-  galon rose pour les aides-soignantes,
-  galon vert pour les employés de service hospitalier.

ANNUAIRE DES PRATICIENS

ANESTHESIE-REANIMATION

 <p>Dr François BARBIEUX 02 42 67 02 65 Secteur 2</p>	 <p>Dr Yvan BAZIN 02 42 67 02 65 Secteur 2</p>	 <p>Dr Fabrice CHOPIN 02 42 67 02 65 Secteur 2</p>
 <p>Dr Xavier DELPLACE 02 42 67 02 65 Secteur 2</p>	 <p>Dr Gabriel DELVALLÉE 02 42 67 02 65 Secteur 1</p>	 <p>Dr Alexandre GALEANO 02 42 67 02 65 Secteur 2</p>
 <p>Dr Gaëtan LERAILLER 02 42 67 02 65 Secteur 1</p>	 <p>Dr Stéphanie MOUCHON 02 42 67 02 65 Secteur 2</p>	 <p>Dr Philippe ORLOWSKI 02 42 67 02 65 Secteur 1</p>
 <p>Dr Marion PARISOT 02 42 67 02 65 Secteur 2</p>	 <p>Dr Jean-François RIEANT 02 42 67 02 65 Secteur 1</p>	 <p>Dr Albin VICHARD 02 42 67 02 65 Secteur 2</p>
 <p>Dr Ronan VOURC'H 02 42 67 02 65 Secteur 2</p>		

CARDIOLOGIE, REANIMATION, LABORATOIRE D'ECHOGRAPHIE CARDIAQUE ET VASCULAIRE, RYTHMOLOGIE INTERVENTIONNELLE

 <p>Dr Philippe ANDRÉ 02 47 66 59 62 Secteur 2</p>	 <p>Dr Clémence ANTOINE 02 47 66 59 62 Secteur 2</p>	 <p>Dr Laurent BODSON 02 47 66 59 62 Secteur 1</p>
 <p>Dr Guillaume BREARD 02 47 66 59 62 Secteur 1</p>	 <p>Dr Eric DELANNOY 02 47 66 59 62 Secteur 1</p>	 <p>Dr Gérard DOLL 02 47 66 59 62 Secteur 1</p>
 <p>Dr Joël FREDERIC 02 47 66 59 62 Secteur 1</p>	 <p>Dr Matthieu GRAS 02 47 66 59 62 Secteur 2</p>	 <p>Dr Christophe LOOSE 02 47 66 59 62 Secteur 1</p>
 <p>Dr Marie-Emilie LOPES 02 47 66 59 62 Secteur 2</p>	 <p>Dr Yvon MEURISSE 02 47 66 59 62 Secteur 1</p>	 <p>Dr Thomas MOINE 02 47 66 59 62 Secteur 2</p>
 <p>Dr Pierre RAPHAËL 02 47 66 59 62 Secteur 1</p>	 <p>Dr Aurélien SEEMANN 02 47 66 59 62 Secteur 2</p>	 <p>Dr Pascal TOBAN 02 47 66 59 62 Secteur 1</p>
 <p>Dr Marie-Laurence AUTRET 02 47 51 44 00 Secteur 1</p>		

■ OPTAM* : Afin d'atténuer les obstacles financiers, le Contrat d'accès aux soins (CAS) a été mis en application le 1er avril 2015 avec la réforme des contrats responsables.
*honoraires avec dépassement maîtrisés



CARDIOLOGIE INTERVENTIONNELLE, CORO-SCANNER / IRM CARDIAQUE RADIOLOGIE VASCULAIRE DIAGNOSTIQUE ET INTERVENTIONNELLE




Dr Marc-Antoine ARNOULD
02 47 60 51 03
Secteur 2



Dr Olivier BAR
02 47 60 51 03
Secteur 1



Dr Christophe BARBEY
02 47 60 51 03
Secteur 2



Dr Stephan CHASSAING
02 47 60 51 03
Secteur 1




Dr Guillaume GOUFFRAN
02 47 60 51 03
Secteur 2

CHIRURGIE CARDIAQUE



Dr Didier CHATEL
02 47 66 30 13
Secteur 2



Dr Olivier LE PAGE
02 47 66 30 13
Secteur 2



Dr Alain MIRZA
02 47 66 30 13
Secteur 2

CHIRURGIE THORACIQUE




Dr Christophe BERTON
02 47 21 12 75
Secteur 2



Dr David METOIS
02 47 21 12 75
Secteur 2

CHIRURGIE DIGESTIVE, ENDOCRINIENNE ET BARIATRIQUE




Dr Bruno GILBERT
02 47 51 65 65
Secteur 2



Dr Thomas JANY
02 47 51 65 65
Secteur 2



Dr Caroline MOR-MARTINEZ
02 47 51 65 65
Secteur 2



Dr Benjamin ROUSSEL
02 47 51 65 65
Secteur 2

CHIRURGIE GYNECOLOGIQUE




Dr Marie VINCHANT
02 47 65 00 00
Secteur 2




Dr Sandrine WAYNBERGER
02 47 65 00 00
Secteur 2


CHIRURGIE ORL



Dr Clément BOBILLIER
02 47 66 53 30
Secteur 2



Dr Vincent BOUETEL
02 47 66 53 30
Secteur 2



Dr Bertrand FOUILLET
02 47 66 53 30
Secteur 2



Dr Karim HAMMOUDI
02 47 66 53 30
Secteur 2



Dr Patrick LECERF
02 47 66 53 30
Secteur 2

■ OPTAM* : Afin d'atténuer les obstacles financiers, le Contrat d'accès aux soins (CAS) a été mis en application le 1er avril 2015 avec la réforme des contrats responsables.
*honoraires avec dépassement maîtrisés

ANNUAIRE DES PRATICIENS

CHIRURGIE ORTHOPEDIQUE




Dr Damien BABUSIAUX
02 47 54 64 64
Secteur 2



Dr Patrick COIPEAU
02 47 54 64 64
Secteur 2




Dr Thibault de ROUVRAY
02 47 54 64 64
Secteur 2



Dr Benjamin FEREMBACH
02 47 54 64 64
Secteur 2



Dr Christophe LE DÛ
02 47 54 64 64
Secteur 2



Dr Clément SPIRY
02 47 54 64 64
Secteur 2



Dr Patrick BONHOMME
02 47 20 15 47
Secteur 2



Dr Christophe GUIRE
02 47 20 15 30
Secteur 2


CHIRURGIE PLASTIQUE, RECONSTRUCTRICE ET ESTHETIQUE



Dr Franck DUPEYRON
02 47 48 03 93
Secteur 2



Dr Richard QUIGNON
02 47 05 38 46
Secteur 2




Dr Karine RICCI
02 47 05 38 46
Secteur 2

CHIRURGIE STOMATOLOGIQUE ET MAXILLO-FACIALE



Dr Béatrice BONIN-GOGA
02 47 21 12 25
Secteur 1




Dr Benjamin CROISÉ
02 47 61 16 30
Secteur 2



Dr Gwendoline DA COSTA
02 47 61 16 30
Secteur 2



Dr Nicolas LEPROVOST
02 47 61 16 30
Secteur 2



Dr Florent SURY
02 34 28 25 15
Secteur 2



Dr Dominique GOGA
02 47 87 95 15
Secteur 2


CHIRURGIE UROLOGIQUE



Dr Jean Charles DEZAEI
02 47 42 57 93
Secteur 2



Dr Franck DUCHÊNE
02 47 42 57 93
Secteur 2




Dr Nicolas HOARAU
02 47 42 57 93
Secteur 2

CHIRURGIE VASCULAIRE



Dr François BLEUET
02 47 21 12 33
Secteur 2



Dr Christophe CAMIADE
02 47 21 12 33
Secteur 2




Dr Frédéric LOREILLE
02 47 21 12 33
Secteur 2


■ OPTAM* : Afin d'atténuer les obstacles financiers, le Contrat d'accès aux soins (CAS) a été mis en application le 1er avril 2015 avec la réforme des contrats responsables.
*honoraires avec dépassement maîtrisés




DIABETOLOGIE, ENDOCRINOLOGIE, TABACOLOGIE

 **Dr Christine CHABROLLE**
02 47 34 33 33 Secteur 2

 **Dr Nathalie GERVAISE**
02 47 05 60 50 Secteur 2


 **Dr Caroline GRATEAU**
02 42 67 02 60 Secteur 2


GASTRO-ENTEROLOGIE


 **Dr Diane BRESSAND**
02 47 60 21 60 Secteur 2

 **Dr Marcel HAPPI-NONO**
02 47 60 21 60 Secteur 2

 **Dr Julie AUZOUX**
02 42 67 02 69 Secteur 2

 **Dr Didier BARBEREAU**
02 42 67 02 69 Secteur 1

 **Dr Hervé BEJANIN**
02 42 67 02 69 Secteur 1

 **Dr Benoît CHRYSOSTOME**
02 42 67 02 69 Secteur 1

 **Dr Sandrine FEAU-LECERF**
02 42 67 02 69 Secteur 2


 **Dr Emma FERRAND**
02 42 67 02 69 Secteur 2

 **Dr Elodie LUCAS-CHALONS**
02 42 67 02 69 Secteur 2

 **Dr Florence GAUTIER-JUBE**
02 47 54 67 22 Secteur 1

 **Dr Clarisse DESGRANGE**
02 47 72 95 02 Secteur 2

LABORATOIRE DE BIOLOGIE MEDICALE

 **Dr Bernard ESTEPA**
02 47 31 23 86 Secteur 1


 **Dr Gaël SAINTENOY**
02 47 31 23 86 Secteur 1

 **Dr Nicolas TARLÉ**
02 47 31 23 86 Secteur 1

MEDECINE ET TRAUMATOLOGIE DU SPORT

 **Dr Frédéric GUYOMARC'H**
02 47 34 35 87 Secteur 1

MEDECINE INTERNE ONCOLOGIE


 **Dr Claude BIELSA**
02 47 87 08 50 Secteur 1


 **Dr Didier MAGBA**
02 47 87 08 50 Secteur 1

NEPHROLOGIE-HEMODIALYSE

 **Dr Hadj Bouhafs BENSENOUCI**
02 47 21 12 60 Secteur 1

 **Dr Ruxandra GAUTARD**
02 47 21 12 60 Secteur 1

 **Dr Louis PRAT**
02 47 21 12 60 Secteur 1

 **Dr Frederike VON EY**
02 47 21 12 60 Secteur 1


■ OPTAM* : Afin d'atténuer les obstacles financiers, le Contrat d'accès aux soins (CAS) a été mis en application le 1er avril 2015 avec la réforme des contrats responsables.
*honoraires avec dépassement maîtrisés

ANNUAIRE DES PRATICIENS

NEUROCHIRURGIE - CHIRURGIE DU DOS



Dr Jean-Edouard LORET
02 47 86 28 67
Secteur 2



Dr Adrien SIMONNEAU
02 47 86 28 67
Secteur 2

OPHTALMOLOGIE, LASER EXCIMER




Dr Anne GOZDZIASZEK
02 47 31 65 00
Secteur 2



Dr Laurent MALA
02 47 31 65 00
Secteur 2




Dr Flavien PRECAUSTA
02 47 31 65 00
Secteur 2




Dr Hessam RAZAVI
02 47 31 65 00
Secteur 2



Dr Guillaume VANDERMEER
02 47 31 65 00
Secteur 2



Dr Benoît CHAVY
02 47 70 12 30
Secteur 2



Dr H el ene MARCHAIS-CHERIAUX
02 47 05 75 24
Secteur 2



Dr Emeric HANTZ
02 46 65 61 90
Secteur 2



Dr Cynthia de MALEZIEU
02 46 65 61 90
Secteur 1



Dr Louisa SELLAMI
02 46 65 61 90
Secteur 2


PNEUMOLOGIE



Dr Jean-Philippe MAFFRE
02 47 60 80 47
Secteur 1



Dr Gaspard ASPE
02 49 49 29 54
Secteur 2



Dr Claude VIDAL
02 49 49 29 54
Secteur 1


RADIOLOGIE GENERALE, EXPLORATIONS VASCULAIRES

RADIOLOGIE
02 47 88 37 12


MAMMOGRAPHIE
02 47 54 61 39

IRM / Scanner
02 47 70 60 50

URGENCES




Dr Cherif AIT ALI
02 47 88 37 15
Secteur 1



Dr Hafedh BELHADJ
02 47 88 37 15
Secteur 1




Dr Huu Huy CAO
02 47 88 37 15
Secteur 1



Dr Vanessa CHOMONO
02 47 88 37 15
Secteur 1




Dr Christophe DESCARPENTRIES
02 47 88 37 15
Secteur 1




Dr Edouard MEURISSE
02 47 88 37 15
Secteur 1



Dr Solo RANDRIAMALALA
02 47 88 37 15
Secteur 1



Dr Christine SPITZ
02 47 88 37 15
Secteur 1



Dr Florent SUBTIL
02 47 88 37 15
Secteur 1

■ OPTAM* : Afin d'att enuer les obstacles financiers, le Contrat d'acc es aux soins (CAS) a  t  mis en application le 1er avril 2015 avec la r forme des contrats responsables.
*honoraires avec d passement ma tris s



NOS PRISES EN CHARGE

Que vous soyez accueilli pour une entrée programmée, un acte ambulatoire, ou une autre prise en charge disponible dans notre établissement, vous pouvez trouver toutes les informations complémentaires sur votre parcours de soins sur notre site internet www.nctplus.com.

► PÔLE URGENCES

Le service d'urgences de NCT+ est un élément clef de l'éventail de soins de notre établissement. Sa vocation est à la fois simple et ambitieuse : **répondre à tous les besoins de santé de la population de Tours centre et du nord Touraine.**

Le service d'accueil des urgences est reconnu comme mission de service public, il est ouvert 24H/24 : « Nous prenons en charge tous les types d'urgences, à l'exception des polytraumatismes (accidents de la route avec fractures multiples), des urgences psychiatriques lourdes, des grands brûlés, des urgences obstétricales et de la néonatalogie. »

Quand et comment recourir au service d'urgences ?

Les médecins urgentistes recommandent de **contacter en premier lieu le médecin traitant** chaque fois que possible, en particulier pour les problèmes médicaux (il connaît les antécédents de la personne, et jugera de l'opportunité de recourir aux urgences.). **Néanmoins le recours au service des urgences est possible :**

**SERVICE DES URGENCES
7 JOURS SUR 7 ET 24 H SUR 24**

Soit en appelant le 15 (où un médecin régulateur aiguillera la personne vers l'Alliance)
Soit en se présentant directement au service d'accueil des urgences de l'établissement.

NCT+ dispose également d'un plateau spécialisé d'accueil des urgences cardiologiques 24H/24.

Cardiologues, Cardiologues Interventionnels, Anesthésistes et Chirurges Cardiaques sont mobilisables en permanence pour prendre des personnes adressées par un autre établissement de soins, par un médecin de ville (généraliste ou spécialiste), ou amenées par un proche.

L'équipe médico-chirurgicale de NCT+ dispose pour faire ses diagnostics de tous les moyens d'investigation de la clinique.

**Urgences Cœur 24H/24
02 47 21 12 35**



NOS PRISES EN CHARGE

► L'INSTITUT DU CŒUR SAINT-GATIEN

Le pôle cardio-vasculaire constitue l'ADN de notre établissement. En se déplaçant sur le site de Tours Nord, les équipes du pôle cœur apportent cette histoire d'excellence avec eux au sein de l'Institut du cœur Saint-Gatien. Ses praticiens (chirurgiens et médecins) mettent leurs compétences au service des malades du grand centre-ouest de la France, souffrant des maladies cardiovasculaires les plus complexes, et en particulier relevant de la chirurgie cardiaque.

La chirurgie cardiaque, la chirurgie vasculaire, la cardiologie, la rythmologie, la radiologie interventionnelle, et la cardiologie interventionnelle sont pratiquées à l'Institut du Cœur Saint-Gatien. L'ensemble des intervenants est concentré à offrir les meilleurs soins grâce aux pratiques les plus innovantes pour obtenir une récupération rapide à tous les patients.

► LA CHIRURGIE CARDIAQUE

La Clinique NCT+ est le seul établissement privé de la région Centre Val-de-Loire autorisé à pratiquer la chirurgie cardiaque : des interventions majeures pour traiter des pathologies engageant le pronostic vital.

Pour cela, les chirurgiens appliquent des techniques opératoires sans cesse actualisées, en fonction des progrès médicaux et chirurgicaux. Les pontages coronaires (dérivations de sang pour court-circuiter les segments obstrués des artères coronaires) sont réalisés exclusivement avec des artères thoraciques (artères mammaires internes) permettant un traitement complet des artères coronaires malades (grâce à plusieurs pontages par patient) et un bénéfice cardiaque pérenne, démontré par des études scientifiques.

- La chirurgie valvulaire concerne essentiellement la valve aortique et la valve mitrale.
- La chirurgie de la valve aortique consiste le plus souvent en un remplacement de la valve malade par une prothèse (la réparation de la valve aortique étant réservée à quelques patients moins nombreux). Pour ces interventions de remplacement valvulaire aortique, les chirurgiens sont capables de réaliser toutes les techniques opératoires modernes en



- fonction des différentes prothèses valvulaires actuellement disponibles : prothèses mécaniques, tous les concepts de prothèses biologiques, prothèses per-cutanées (TAVI), pour répondre aux besoins cliniques spécifiques de chaque patient.
- La chirurgie de la valve mitrale repose prioritairement sur les réparations valvulaires (plasties mitrales) permettant de conserver la valve du patient. Les trois chirurgiens cardiaques développent également dans l'établissement une activité de chirurgie « mini-invasive » (courtes incisions, chirurgie vidéo-assistée), qui s'inscrit dans l'actualisation raisonnée de l'offre de soins.

► LA RYTHMOLOGIE

Les cardiologues de la clinique ont un objectif permanent : proposer à leurs patients les traitements à la pointe de l'innovation. Ainsi, ils développent particulièrement la stimulation / défibrillation cardiaque et la rythmologie interventionnelle qui permettent de traiter les anomalies d'excitation ou de conduction électrique du cœur, responsables, selon les cas, d'accélération ou de ralentissement du rythme cardiaque.

L'implantation d'un stimulateur cardiaque connecté à une ou plusieurs sondes positionnées dans le cœur (en passant par une veine sous la clavicule), s'adresse à des patients dont le cœur est trop lent et nécessite d'être stimulé. Le défibrillateur implantable (appareil beaucoup plus sophistiqué) peut, en plus, éradiquer les « emballements » dangereux du rythme. Un tel appareil prévient les risques de mort subite. Parfois, un stimulateur ou



un défibrillateur pourra être doté d'une fonction de « resynchronisation » avec une sonde positionnée sur le côté gauche du cœur, le but étant de stimuler en harmonie des parois qui ne se contractent pas en phase et sont responsables d'insuffisance cardiaque.

Cette technique complexe exige une collaboration étroite entre divers cardiologues de l'équipe : rythmologues, échographistes, spécialistes de l'insuffisance cardiaque, de l'IRM cardiaque... Près de 400 stimulateurs, 100 défibrillateurs et 80 systèmes de resynchronisation cardiaque sont implantés annuellement à NCT+.

► LA CARDIOLOGIE INTERVENTIONNELLE

Les cardiologues interventionnels de la clinique assurent une permanence de soins 24h/24, sur un plateau technique composé de trois salles d'angiographie numérisée équipées d'une installation d'imagerie informatique de pointe. Ils réalisent à la fois des actes à vocation diagnostique (exploration de malades atteints de pathologies coronariennes, valvulaires et myocardiques) ou à vocation thérapeutique.

Concernant les maladies des artères du cœur, il s'agit de dilatations coronaires visant à remettre à taille normale le diamètre intérieur d'une artère coronaire rétrécie par des plaques d'athérome. Ces dilatations sont presque toujours accompagnées de la pose d'une endoprothèse « Stent » (petit tube métallique), pouvant être active (par diffusion d'un médicament diminuant le risque de resténose). L'équipe médicale traite ainsi, par angioplastie coronaire, environ un millier de patients par an (un nombre sans cesse croissant).

Ces interventions sont pratiquées par l'intermédiaire de sondes introduites par l'artère radiale (poignet) ou fémorale (aine).

Une nouvelle avancée : les valves aortiques percutanées. Concernant les maladies des appareils valvulaires, les cardiologues interventionnels de Saint-Gatien pratiquent la pose de valves aortiques percutanées depuis 2010, en collaboration étroite avec les équipes de chirurgie cardiaque et d'anesthésie. Ils figurent parmi les pionniers nationaux de cette technique qui permet d'éviter, chez certains patients à haut risque, le recours à la chirurgie cardiaque. 200 valves aortiques percutanées sont posées chaque année.

Les cardiologues interventionnels réalisent également l'ensemble des examens cardiaques IRM et scanner. Plus de 1 000 IRM cardiaques sont ici réalisées annuellement.

► RADIOLOGIE INTERVENTIONNELLE

Si la radiologie est indispensable au diagnostic de la plupart des affections médicales, elle permet aussi d'assurer le guidage d'interventions médicales dans des conditions de précision et de sécurité optimales.

Deux tiers de ces actes sont à visée diagnostique : ce sont les ponctions, biopsies dont le principe est de guider une aiguille par voie percutanée jusqu'à la lésion pour en prélever un fragment pour son analyse. Le guidage par imagerie permet de s'assurer du bon positionnement de l'extrémité de l'aiguille au sein de la lésion et d'éviter les structures dangereuses. Près du tiers des actes de radiologie interventionnelle concerne les interventions à visée thérapeutique guidée par l'imagerie.

Le caractère moins agressif de la radiologie interventionnelle (abord percutané, diminution de la durée d'hospitalisation et des séjours en

réanimation après intervention) est un autre point favorable mais ne doit pas faire oublier que toutes les interventions doivent être jugées sur leur efficacité avant tout et que la chirurgie reste dans beaucoup de cas le traitement de référence. Outre les infiltrations radio-guidées, les techniques de consolidation du squelette par cimentoplastie et des dérivations (urinaires, biliaires) dont l'efficacité est bien connue, il faut insister sur les avancées dans deux domaines : la radiologie interventionnelle vasculaire et le traitement percutané des cancers.

Les techniques de destruction tumorale percutanée représentent l'innovation la plus récente de la radiologie interventionnelle.

En conclusion, la radiologie interventionnelle et son rôle thérapeutique font du radiologue, non seulement un maillon essentiel du diagnostic, mais aussi un acteur décisif dans le traitement moins invasif de pathologies souvent sévères.

NOS PRISES EN CHARGE

► PÔLE MÉDICAL

► PÔLE CANCÉROLOGIE - UNITÉ DE CHIMIOTHÉRAPIE

La clinique répond aux directives du « Plan Cancer » national. En ce sens, elle s'est engagée à soigner « autrement ». Outre l'approche pluridisciplinaire et les hautes compétences en matière de chirurgie ou encore de chimiothérapie, la prise en charge des malades comprend un accompagnement complet, un soutien psychologique et social, pour faire face au cancer dans les meilleures conditions médicales et humaines...

Une annonce maladroite de la maladie peut avoir de graves répercussions sur l'efficacité du traitement et la capacité du patient à y faire face. Aujourd'hui dans toutes les spécialités, nous mettons tout en œuvre pour que le patient soit acteur de son parcours de soin. Outre l'approche pluridisciplinaire et les hautes compétences en matière chirurgicale ou encore en chimiothérapie, la prise en charge des malades comprend un accompagnement complet, un soutien psychologique et social, pour faire face au cancer dans les meilleurs conditions médicales et humaines.

Contre le cancer, les praticiens font équipe. Les décisions thérapeutiques sont prises collégialement entre médecins, chirurgiens et radiothérapeutes, du diagnostic aux bilans d'évolution. Après une éventuelle opération, les chimiothérapies sont

prises en charge dans l'unité dédiée, avec un accueil spécialement adapté à ce type de thérapeutique.

Les oncologues et les chirurgiens utilisent les dernières techniques (molécules, laboratoire, imagerie, chirurgie robotique ou coelochirurgie) en permettant, quand cela est possible, une prise en charge ambulatoire.



► MÉDECINE INTERNE - ONCOLOGIE

Par sa polyvalence, le service de Médecine Interne de la Clinique NCT+ accueille des patients présentant des pathologies très diverses. La plupart des patients sont adressés par le médecin traitant, d'autres sont transférés depuis un service chirurgical, beaucoup viennent des urgences de la clinique (témoignant ainsi de la coordination de ces deux services).

Le service de médecine polyvalente est dirigé par une équipe de médecins internistes. D'une capacité de 48 lits, dont 9 de soins palliatifs. Environ un quart de l'activité du service concerne la cancérologie, depuis le diagnostique jusqu'au suivi après rémission, en passant par des choix thérapeutiques, l'adaptation des traitements, la chimiothérapie, ...

► MÉDECINE NUCLÉAIRE

La médecine nucléaire se sert d'éléments radioactifs pour réaliser des diagnostics. Ces éléments injectés en très petite quantité dans l'organisme vont se fixer sur un organe cible. Ainsi associés aux outils d'imagerie les plus modernes (gamma

caméra, IRM, TEP scan, ...), ils permettent aux équipes médicales de suivre la réaction du patient à un traitement, ou d'identifier les zones à traiter. Grâce à cette précision, vos praticiens pourront choisir le protocole le plus adapté.



► PNEUMOLOGIE, MÉDECINE DU SOMMEIL ET ALLERGOLOGIE

La clinique NCT+ offre une expertise diagnostique de l'ensemble des pathologies pulmonaires multidisciplinaires et intégrées avec les autres spécialités. L'endoscopie bronchique, les évaluations fonctionnelles, les

ventilations non invasives sont associées à la prise en charge chirurgicale et anesthésique. NCT+ dispose d'une unité dédiée diagnostique et thérapeutique du sommeil et des maladies respiratoires au cours du sommeil.

► DIALYSE

Ouvert en 2002, le service de dialyse de NCT+ est le seul centre privé de ce type en Indre et Loire. Trois médecins Néphrologues en ont la responsabilité.

La dialyse est destinée aux insuffisants rénaux chroniques. Ce traitement épure le sang en éliminant de l'organisme les déchets et l'excès d'eau. Il y a deux types de dialyse : l'Hémodialyse et la dialyse péritonéale :

- L'hémodialyse consiste en des échanges extracorporels entre le sang et un liquide (dialysat) à travers un filtre artificiel dénommé dialyseur. Elle nécessite une machine (appelée générateur) alimentée par une eau traitée.
- La dialyse péritonéale utilise les capacités de filtration et d'épuration du péritoine (membrane qui enveloppe les organes de la cavité abdominale et le tube digestif). Elle permet des échanges entre le sang et un liquide dénommé dialysat, infusé à l'intérieur du corps.

Le centre de dialyse est ouvert du lundi au

samedi de 7h à 24H. Ces horaires permettent trois séances dans la journée. Le service de Dialyse est complété par une Unité de Dialyse Médicalisée qui vous accueille au centre de Tours : 11, rue Jules Moinaux.



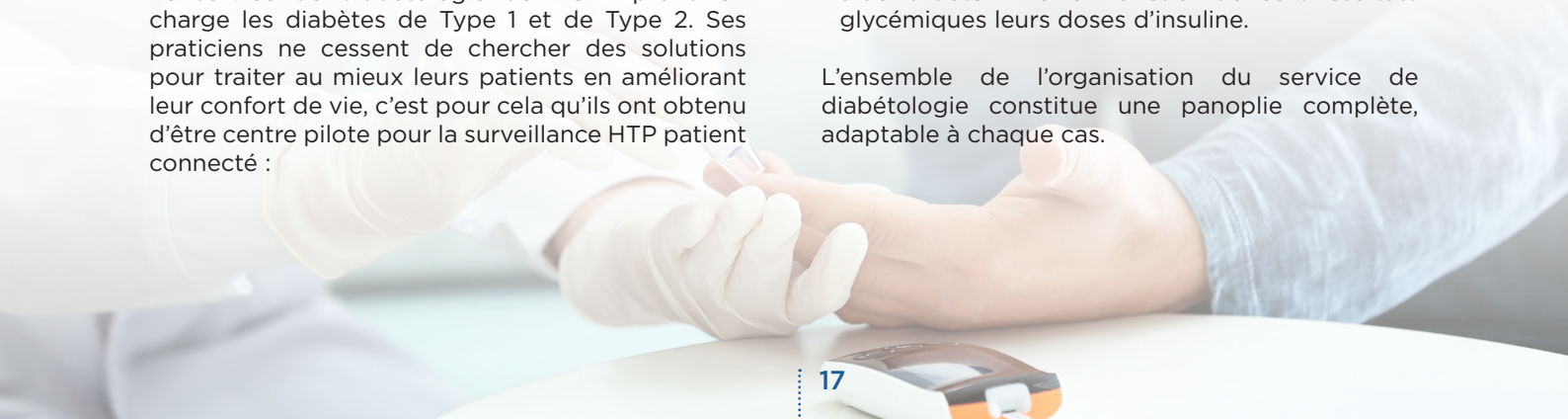
► DIABÉTOLOGIE

Le diabète étant un facteur de risque pour le cœur et les vaisseaux, notre clinique, avec son puissant pôle cardio-vasculaire et néphrologique, est la structure idéale pour prendre en charge le traitement de cette maladie et de ses complications. Trois médecins endocrinologues-diabétologues assument la responsabilité de ce service et sont accompagnés par deux infirmières spécialisées, deux diététiciennes et une éducatrice sportive.

Le service de diabétologie de NCT+ prend en charge les diabètes de Type 1 et de Type 2. Ses praticiens ne cessent de chercher des solutions pour traiter au mieux leurs patients en améliorant leur confort de vie, c'est pour cela qu'ils ont obtenu d'être centre pilote pour la surveillance HTP patient connecté :

- La surveillance continue du glucose, pour appréhender le risque hypo/hyper-glycémie grâce des capteurs sous-cutanés transmettant l'information à distance à un écran de contrôle (dans le service) qui affiche la courbe de glycémie en continu.
- La télésurveillance pour diabète de Type 1 ou 2 qui permet aux patients diabétiques concernés de transmettre leurs données glycémiques à une solution logicielle programmée à l'avance pour les aider à déterminer en fonction de leurs résultats glycémiques leurs doses d'insuline.

L'ensemble de l'organisation du service de diabétologie constitue une panoplie complète, adaptable à chaque cas.



NOS PRISES EN CHARGE

► PÔLE CHIRURGICAL ET INTERVENTIONNEL

► CHIRURGIE DIGESTIVE ET ENDOSCOPIE

Le Pôle de Chirurgie de la NCT+ prend en charge toutes les pathologies relevant des chirurgies, digestive et viscérale, endocrinienne, et bariatrique.

Souvent confrontés aux cancers, les spécialistes de chirurgie générale participent au réseau ONCO centre et au 3C des établissements de privés de l'agglomération tourangelle.

Les chirurgiens du Pôle digestif mettent tout en œuvre pour privilégier les techniques les plus innovantes et les moins invasives : l'utilisation de mini-instruments, mini-incisions, système de visualisation, se met au service du patient qui connaît ainsi des suites opératoires plus simples et plus brèves.

Les Gastro-entérologues réalisent des investigations avec des endoscopes qui permettent d'effectuer en ambulatoire des actes diagnostiques et thérapeutiques. Cela favorise par exemple des dépistages plus précoces et améliore d'autant la lutte contre le cancer.

Engagés dans la lutte contre l'obésité, les praticiens de NCT+ ont mis en place un parcours pluridisciplinaire adapté.

Tous les praticiens du pôle sont engagés dans la récupération accélérée après chirurgie. RRAC. Cette démarche est reconnue par le label GRACE depuis 3 ans consécutifs.

► CHIRURGIE THORACIQUE

La chirurgie thoracique est une discipline complexe qui regroupe l'ensemble des pathologies affectant le poumon, la plèvre, le médiastin, la trachée ainsi que la paroi thoracique. Elle nécessite un plateau technique spécifique ainsi que des outils technologiques de pointe afin d'offrir aux patients une prise en charge optimale.

L'existence d'un service de réanimation sur place est un atout de sécurité essentiel après cette chirurgie lourde.

Pour répondre aux exigences de prise en charge des cancers pulmonaires, la clinique applique les directives du « plan cancer » national : les choix thérapeutiques sont faits collégalement entre les praticiens concernés.

Par ailleurs les chirurgiens thoraciques bénéficient des dernières techniques opératoires et pratiquent la chirurgie vidéo assistée pour le premier stade du cancer du poumon. La chirurgie vidéo assistée reproduit la chirurgie classique à thorax ouvert en vidéo, soit une chirurgie carcinologique du cancer qui est située dans un lobe pulmonaire. C'est-à-dire la réalisation d'une lobectomie complète, radicale, associée à un curage des ganglions du médiastin qui va servir à faire un staging pour savoir si le patient peut recevoir par la suite une chimiothérapie, une radiothérapie ou une autre prise en charge.

La chirurgie thoracique permet le diagnostic des pathologies pulmonaires.

► CHIRURGIE VASCULAIRE

Les chirurgiens vasculaires de la clinique prennent en charge l'ensemble des pathologies vasculaires « périphériques » (qui ne concernent pas le cœur et ne nécessitent pas de circulation extracorporelle). Selon les cas, l'action curative peut aller de l'intervention chirurgicale conventionnelle (pontage,..) au traitement chirurgical endovasculaire (dilatation, pose de stent,..) en passant par le traitement médical, la correction des facteurs de risque et la rééducation.



La spécificité de notre établissement repose essentiellement sur le traitement des pathologies artérielles lourdes : sténoses carotidiennes, anévrismes de l'aorte abdominale, artérites des membres inférieurs... jusqu'aux pathologies veineuses (principalement les varices).



► CHIRURGIE ORTHOPÉDIQUE

Le département d'orthopédie de NCT+, animé par un pool de chirurgiens, mais aussi de spécialistes de la médecine du sport, offre dans les meilleures conditions un large éventail d'interventions diagnostiques et chirurgicales...

Chaque chirurgien intervient dans sa spécialité propre, Hanche, Genou, Pied, Epaule, Main. C'est la garantie pour le patient de bénéficier du plus haut niveau de compétence et d'une utilisation optimale de toutes les dernières techniques et d'un résultat fonctionnel optimum.

L'ensemble des chirurgiens orthopédiques de NCT+ sont engagés dans la RRAC qui vise à repenser toutes les pratiques pour une récupération plus rapide du patient. Cela passe par l'intégration du patient au cœur de sa prise en charge comme acteur alors que jusque-là le patient était plus passif à l'écoute du corps médical.

Grace à leur haut niveau de technicité, les chirurgiens orthopédiques de NCT+ pratiquent un grand nombre de leurs interventions en ambulatoire, et innovent un peu plus chaque jour en prenant en charge les prothèses totale de hanche et de genou en ambulatoire.

► CHIRURGIE DU DOS ET DU RACHIS

La chirurgie de la colonne vertébrale, de la douleur ainsi que de la spasticité (contractures douloureuses des membres) est assurée par les neurochirurgiens de NCT+.

Les pathologies les plus souvent prises en charge à NCT+ sont les hernies discales, lombaires, thoraciques ou cervicales, les canaux médullaires étroits, les lésions tumorales bénignes ou malignes des vertèbres, les déformations rachidiennes (scolioses, instabilités rachidiennes), mais aussi les tumeurs de la moelle épinière et des méninges qui l'enveloppent.

Au-delà de la compétence humaine indispensable, leur traitement nécessite un équipement de haute

technologie : laser, microscope opératoire, chirurgie radioguidée, implants de dernière génération.

Cela permet d'innover et prendre en charge des pathologies en ambulatoire comme la cure de hernie discale.

Des chirurgies plus invasives de recalibrage sur canal lombaire étroit d'origine arthrosique ou d'arthrodèse sur pathologies dégénératives (discopathies, spondylolisthésis, kyste articulaire...) peuvent être réalisées en suivant les principes de la méthode RRAC (récupération rapide après chirurgie) où le patient devient acteur de sa prise en charge.

► UROLOGIE

Les praticiens en charge de cette spécialité couvrent tout l'éventail des interventions sur l'appareil urinaire et génital chez l'homme et la femme.

Sur le plan de la technique chirurgicale, l'équipe de NCT+ est depuis le début des années 2000 l'un des pôles d'excellence et de formation, en France, pour la prostatectomie pour cancer par coelioscopie et par robot chirurgical.

Les praticiens urologues de NCT+ traitent les cancers urologiques et sont à ce titre membres de ONCO centre et de 3C.

Ils innovent sur tous les fronts et bénéficient des meilleurs dispositifs techniques, robot chirurgical, laser, ultrasons. La qualité de leurs gestes associée à ce matériel de pointe leur permet d'effectuer un grand nombre de leurs prises en charge en ambulatoire.

NOS PRISES EN CHARGE

► CHIRURGIE GYNÉCOLOGIQUE & SÉNOLOGIQUE

La qualité des résultats obtenus par les praticiens de NCT+ dans le traitement des pathologies gynécologiques et sénologiques permet une croissance continue de la prise en charge ambulatoire.

Une large part de l'activité des chirurgiens de cette spécialité est consacrée à la chirurgie cancérologique du sein, de l'utérus et de l'ovaire. La prise en charge des patientes atteintes d'un cancer est globale : les chirurgiens travaillent en étroite collaboration avec les radiologues, les chimiothérapeutes, radiothérapeutes, anatomopathologistes. Certaines interventions sur le sein peuvent également nécessiter le recours à un chirurgien plasticien, notamment en vue d'une éventuelle reconstruction mammaire.

En cancérologie, le plan cancer préconise plus de 50% de prise en charge en ambulatoire. Ainsi les praticiens de NCT+ réalisent l'exérèse du ganglion

sentinelle en ambulatoire, cela consiste à enlever le ou les premier ganglion(s) lymphatique(s) de l'aisselle la(es) plus proche(s) de la tumeur pour vérifier, par analyse anatomopathologique, s'ils contiennent ou non des cellules cancéreuses. Cette technique permet de réserver le curage auxiliaire aux seules tumeurs qui le nécessitent.

Par ailleurs les dernières techniques diagnostiques sont utilisées à NCT+, ainsi la génomique étudie l'expression de gènes dans la tumeur permettant ainsi de mieux cibler les populations de patientes qui bénéficieront de la chimiothérapie. Les traitements vont être améliorés par la génomique car la grande majorité des patientes avec cancer du sein ne tirent pas bénéfice de la chimiothérapie adjuvante. Les nouveaux tests proposés à NCT+ vont permettre de diminuer de 60% la chimiothérapie proposée aux patientes ayant des cancers hormonaux dépendant.

► CHIRURGIE OPHTALMOLOGIQUE

Les Ophtalmologues de NCT+ prennent en charge la totalité des pathologies du système oculaire : cataractes, glaucomes, strabismes, décollements de rétine, interventions sur les paupières et les voies lacrymales...

L'activité chirurgicale ophtalmologique à NCT+ est assurée par un pool de chirurgiens spécialisés, auxquels se joignent les ophtalmologistes opérant avec le laser EXCIMER™ qui permet de traiter la myopie, l'hypermétropie et l'astigmatisme (ce qui rend inutile le port de lunettes ou de lentilles, dans la plupart des cas).

► CHIRURGIE ORL

Les Chirurgiens ORL de NCT+ prennent en charge toutes les pathologies relevant de leur spécialité :

- la chirurgie endonasale (pathologies rhinologiques et sinusiennes)
- la chirurgie de l'oreille (oreilles décollées, myringoplastie, tympanoplastie, otospongiose)
- la chirurgie cervicale et thyroïdienne
- la chirurgie pédiatrique (aérateurs trans tympaniques, adénoïdectomie, amygdalectomie)
- la rhinoplastie fonctionnelle ou réparatrice
- la chirurgie carcinologique
- l'exploration et la chirurgie des glandes salivaires (sialendoscopie)
- l'exploration et la prise en charge des pathologies du sommeil

Cette spécialité est la première à avoir développé les techniques mini-invasives avec l'apport de l'endoscopie nasale et laryngée.

Cette culture de l'innovation permet aux ORL de NCT+ de proposer des techniques innovantes comme :



- Les prothèses auditives en conduction osseuse qui vont stimuler l'os qui, par transfert crânien, va permettre de stimuler la bonne oreille et donc de récupérer l'audition venant du côté de l'oreille déficiente.
- La sialendoscopie est une technique qui permet de prendre en charge les pathologies obstructives (lithiase ou sténose) des glandes salivaires au niveau des glandes submandibulaires ou parotidiennes.



► CHIRURGIE MAXILLO-FACIALE ET PLASTIQUE DE LA FACE

La chirurgie Maxillo-Faciale recouvre des interventions de haute précision sur la charpente osseuse qui traitent principalement la traumatologie du massif facial et les corrections des malformations (grave dissymétrie du visage, proéminence ou recul d'un maxillaire, etc.).

Ces dernières concernent souvent des adolescents ou des jeunes adultes afin de leur offrir un bénéfice fonctionnel (ex : difficulté de mastication).

La chirurgie maxillo-faciale, en coordination avec l'implantologie, est aussi pratiquée dans le cadre de la réhabilitation complète de la bouche en cas de traumatisme ou de grande édentation et nécessite parfois l'utilisation de greffe osseuse.

La chirurgie cutanée de la face intervient sur les parties molles du visage, généralement pratiquées en cas de tumeur, de malformation ou de vieillissement.

► CHIRURGIE PLASTIQUE RECONSTRUCTRICE ET ESTHÉTIQUE

L'activité des Chirurgiens Plastiques de NCT+ se partage entre les opérations de reconstruction (post-cancéreuse ou post-traumatique) et les interventions à visée esthétique.

On retrouve cette dualité aussi bien pour le visage que pour les seins, le ventre et la silhouette en général.

Ainsi la chirurgie du visage se concentre sur l'activité reconstructrice avec les opérations sur le nez, les paupières, et les interventions rajeunissement (lifting chirurgical).

La chirurgie des seins s'occupe de la reconstruction d'un sein après ablation et des interventions à visé esthétiques. La plastie abdominale et la chirurgie de la silhouette peuvent être pratiquées à la suite d'un traitement de l'obésité, d'une grossesse ou d'un besoin esthétique.

► ANESTHÉSIE & RÉANIMATION

Les anesthésistes réanimateurs de NCT+ travaillent tous les uns avec les autres et leurs pratiques sont communes et standardisées.

L'anesthésie moderne veut évaluer au mieux et proposer la technique avec le meilleur bénéfice/risque, afin optimiser les conditions opératoires du chirurgien pour que le patient ait le moins de douleurs post-opératoires et qu'il bénéficie de la meilleure récupération et rééducation post-opératoire possible.

Dans leur pratique les Anesthésistes-Réanimateurs de NCT+ n'endorment plus leurs patients pour pouvoir les opérer mais pour permettre la meilleure récupération possible en anticipant leur douleur. C'est-à-dire qu'il n'y a pas de délai entre l'apparition de la douleur et sa prise en charge. C'est pour cette raison qu'ils ont développé l'anesthésie locorégionale.

► IMAGERIE MÉDICALE

L'imagerie médicale a fait considérablement progresser la médecine au cours des dernières décennies.

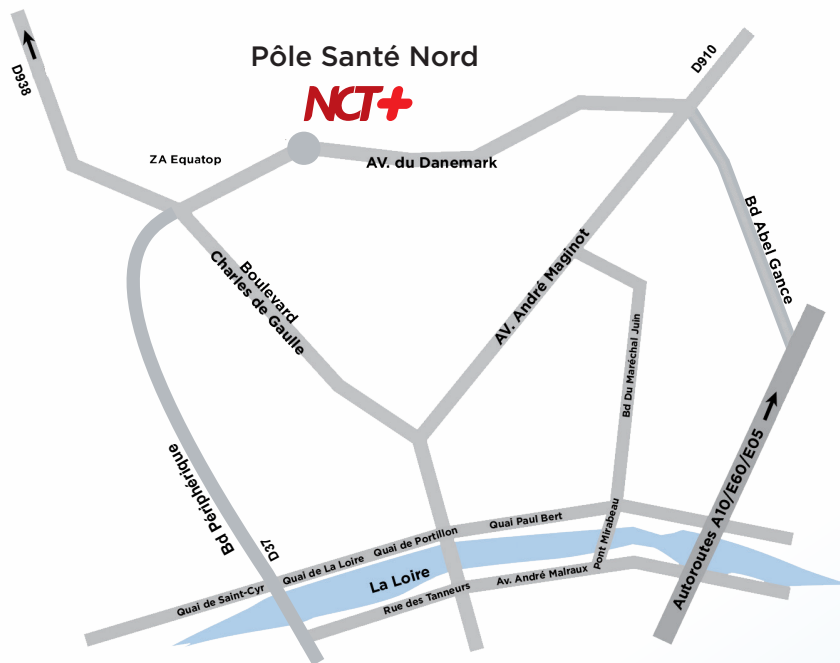
Les Radiologues en charge du département d'imagerie médicale de NCT+ disposent de tous les moyens de dernière génération : IRM, Scanner, salle de radiologie conventionnelle, salle de radiologie numérisées, salles de mammographie, salles d'échographie, deux appareils mobiles de radiologie conventionnelle, deux amplificateurs de bloc opératoire.



Grace à ces dispositifs et leur expériences le dispositif proposé par les radiologues de NCT+ est un support incontournable de la recherche et l'évaluation diagnostique.

NCT+

ST GATIEN • ALLIANCE



NOUVELLE CLINIQUE DE TOURS PLUS ST GATIEN ALLIANCE

Pôle Santé Nord
1 Bd Alfred Nobel
37540 Saint-Cyr-sur-Loire
Tél. 02 47 88 37 37
www.nctplus.com
info-nct@groupe-saint-gatien.com

Radiologie : 02 47 88 37 12
Mammographie : 02 47 54 61 39
IRM / Scanner : 02 47 70 60 50
Urgence cœur : 02 47 21 12 35

ACCÈS ET TRANSPORTS EN COMMUN :

Accès en bus

Ligne 14 (directe)

Accès par le Tramway

- Prendre la ligne Tram A en direction de Vaucanson
- Descendre à l'arrêt Beffroi
- À l'arrêt Beffroi, prendre la ligne 17 en direction de Santé NCT+
- Descendre à l'arrêt Santé NCT+

Accès par le train

Gare SNCF Tours :

- À l'arrêt Gare De Tours, Prendre ligne Tram A en direction de Vaucanson.
- Descendre à l'arrêt Beffroi
- À l'arrêt Beffroi, prendre ligne 17 en direction de Santé NCT+
- Descendre à l'arrêt Santé NCT+

Gare de St-Pierre-des-Corps

- Prendre la ligne 11 à l'arrêt St Pierre Gare en direction de Mareuil
- Descendre à l'arrêt Docteur Fournier
- Prendre la ligne 14 en direction de Santé NCT+
- Descendre à l'arrêt Santé NCT+

Parking payant sur site

Parking gratuit mis à disposition par la ville,
rue Thérèse et René Planiol, en face du n°6

VOTRE SANTÉ ENTRE NOS MAINS